令和3年度 学校評価 生徒（13項目）

前年度との比較（左）と経年推移（現2･3･4年 右）

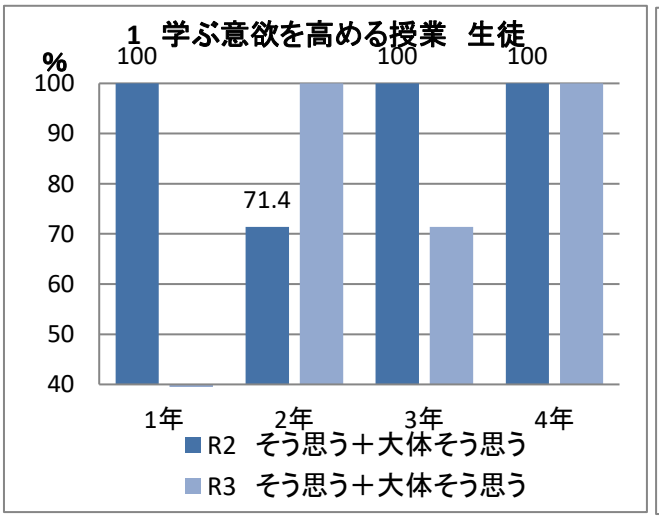

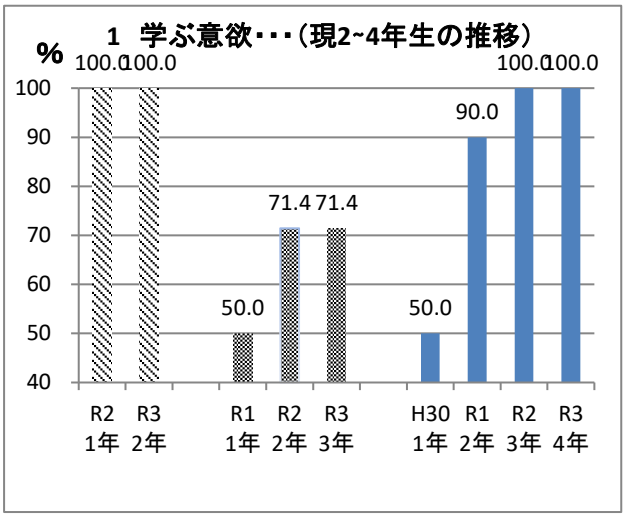

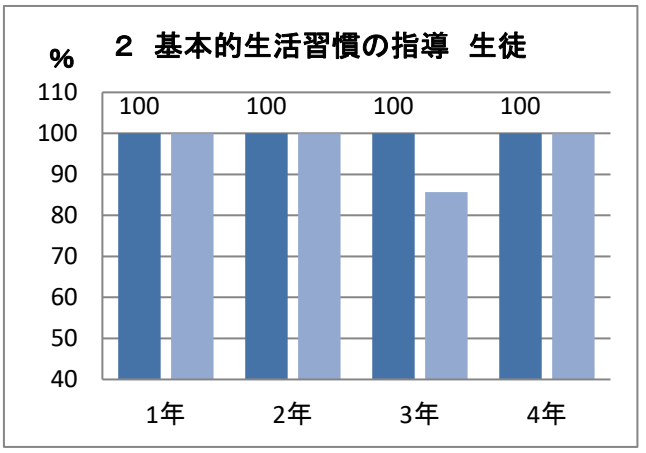

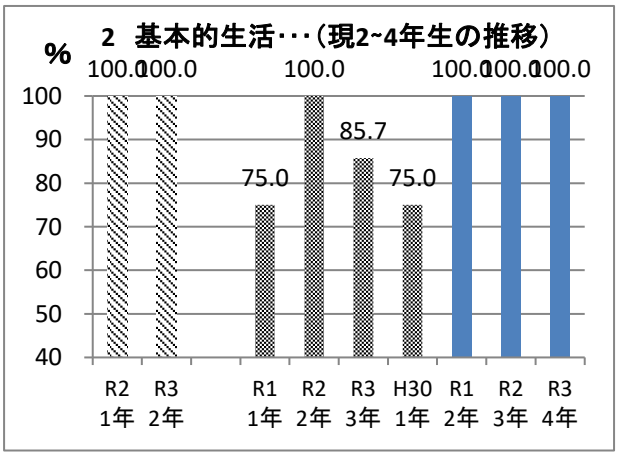

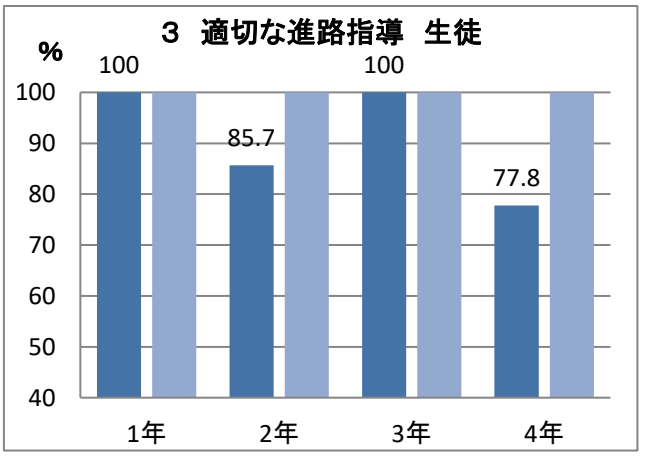

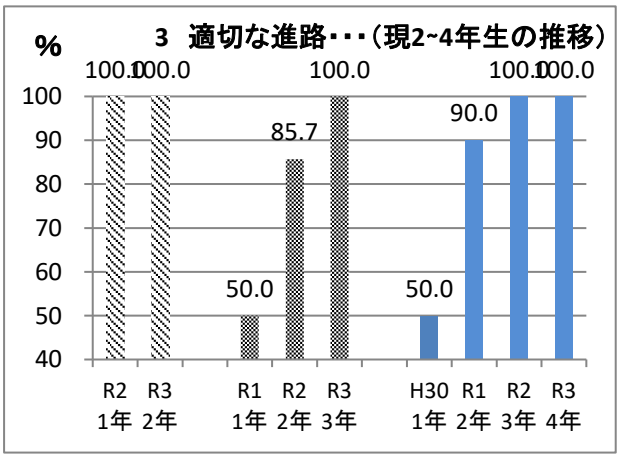

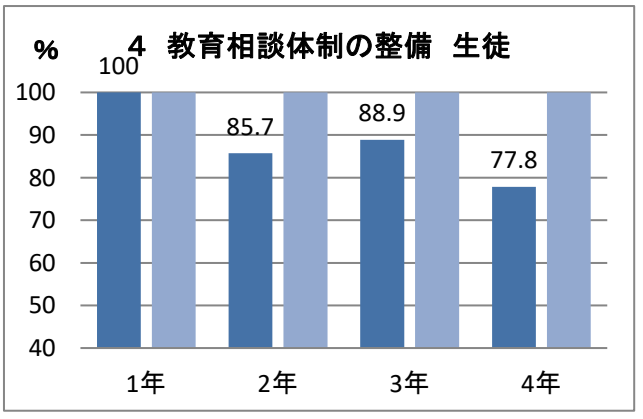

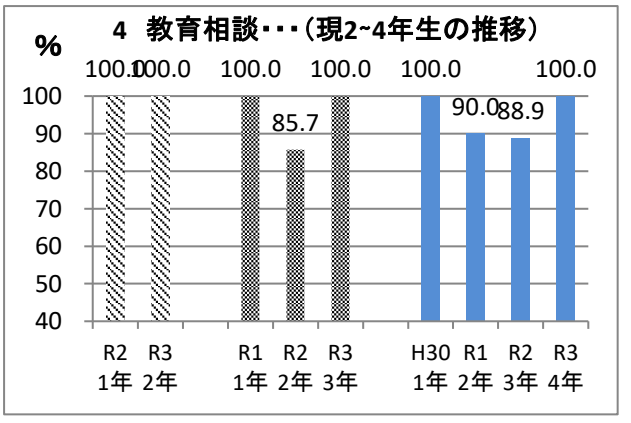

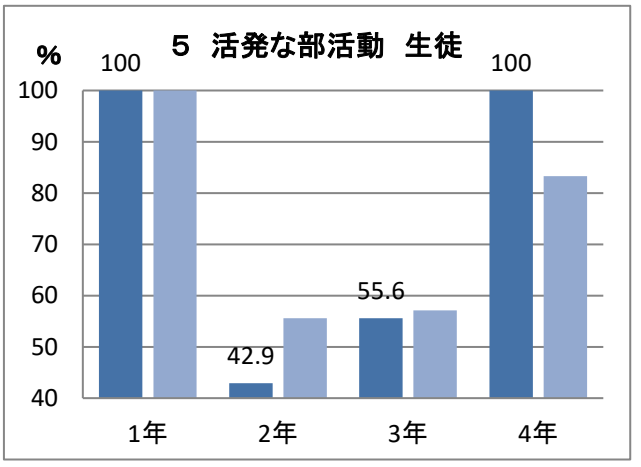
5 活発な部活動 生徒
%
100
100
42.9
55.6
100
1年
2年
3年
4年

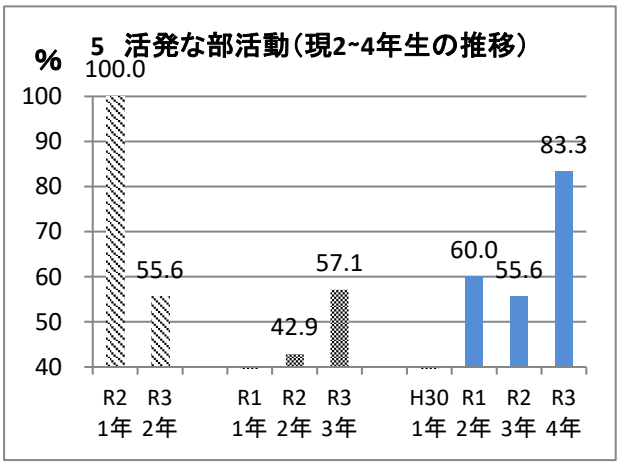
5 活発な部活動（現2~4年生の推移）
%
100.0
55.6
42.9
57.1
60.0
55.6
83.3
R2 R3 R1 R2 R3 H30 R1 R2 R3
1年 2年 1年 2年 3年 1年 2年 3年 4年

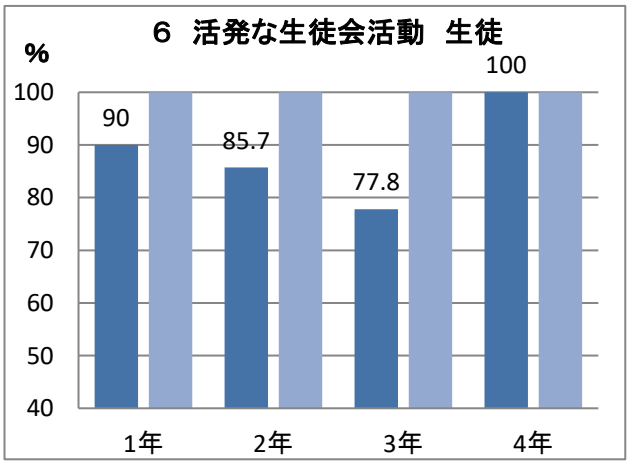
6 活発な生徒会活動 生徒
%
90
85.7
77.8
100
1年
2年
3年
4年

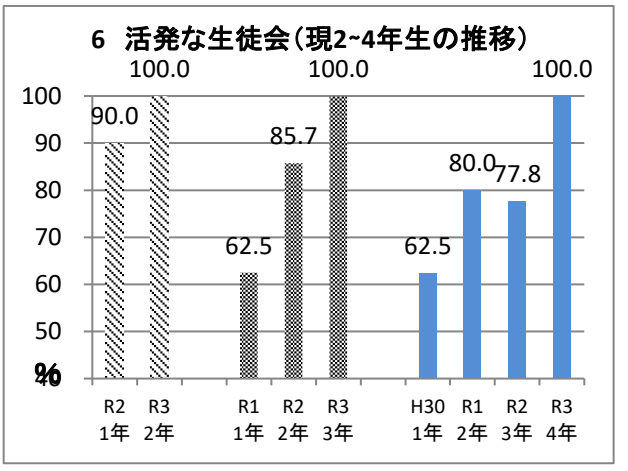
6 活発な生徒会（現2~4年生の推移）
100.0
100.0
100.0
90.0
62.5
85.7
62.5
80.0
77.8
R2 R3 R1 R2 R3 H30 R1 R2 R3
1年 2年 1年 2年 3年 1年 2年 3年 4年

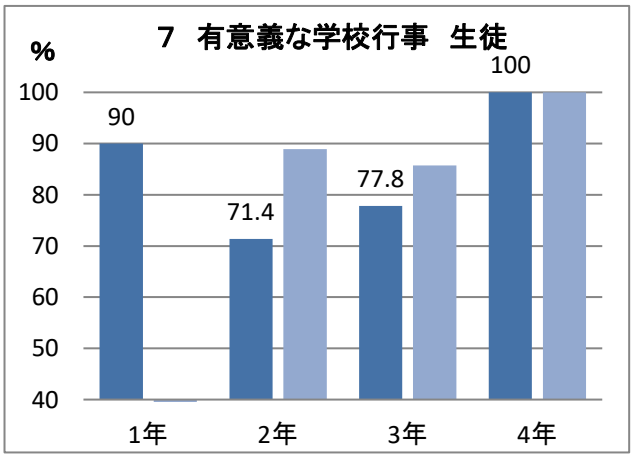
7 有意義な学校行事 生徒
%
90
71.4
77.8
100
1年
2年
3年
4年

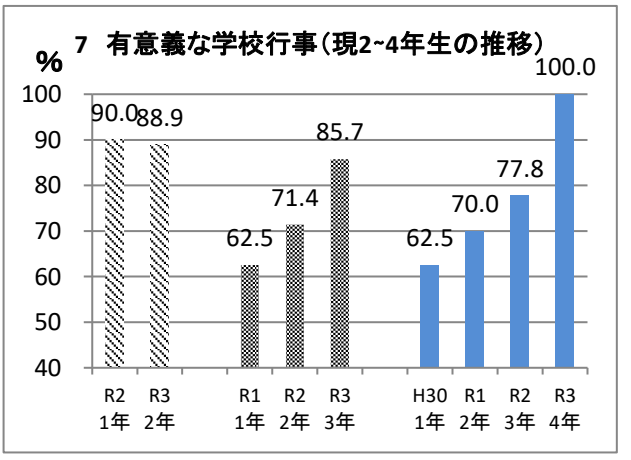
7 有意義な学校行事（現2~4年生の推移）
%
90.0
88.9
62.5
71.4
85.7
62.5
70.0
77.8
100.0
R2 R3 R1 R2 R3 H30 R1 R2 R3
1年 2年 1年 2年 3年 1年 2年 3年 4年

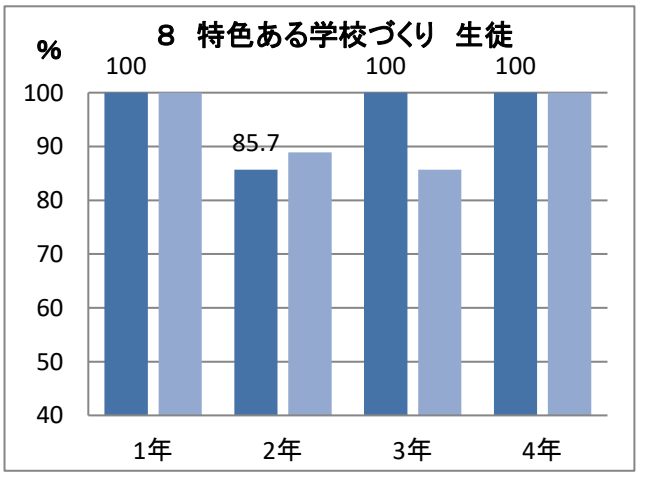
8 特色ある学校づくり 生徒
%
100
85.7
100
100
1年
2年
3年
4年

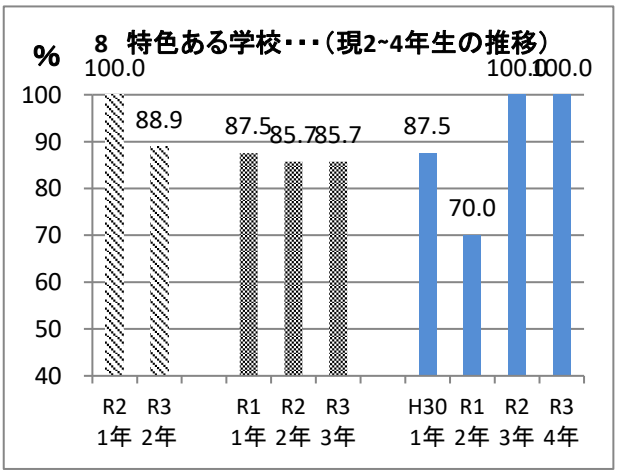
8 特色ある学校・・・（現2~4年生の推移）
%
100.0
88.9
87.5
85.7
85.7
87.5
70.0
100.0
100.0
R2 R3 R1 R2 R3 H30 R1 R2 R3
1年 2年 1年 2年 3年 1年 2年 3年 4年

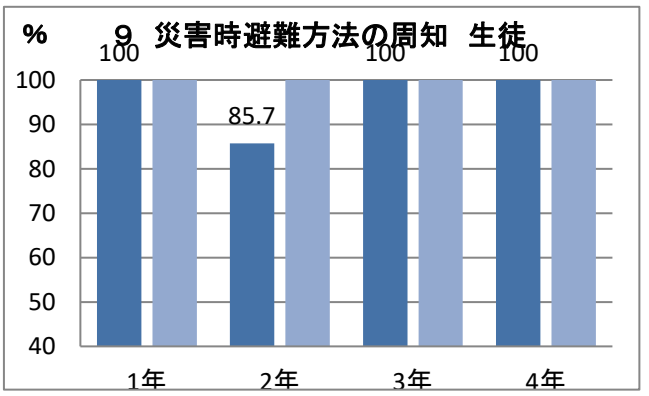
9 災害時避難方法の周知 生徒
%
100 100 100
85.7
1年 2年 3年 4年

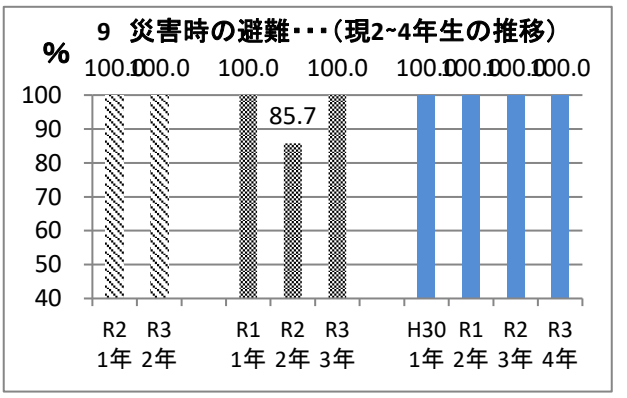
9 災害時の避難・・・(現2~4年生の推移)
%
100.0 100.0 100.0 100.0 100.0 100.0 100.0 100.0
85.7
R2 R3 R1 R2 R3 H30 R1 R2 R3
1年 2年 1年 2年 3年 1年 2年 3年 4年

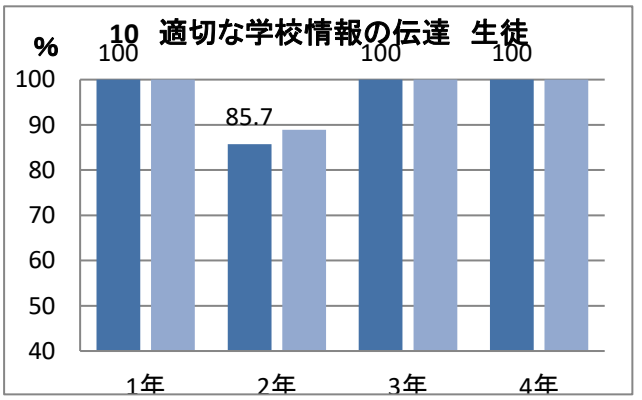
10 適切な学校情報の伝達 生徒
%
100 100 100
85.7
1年 2年 3年 4年

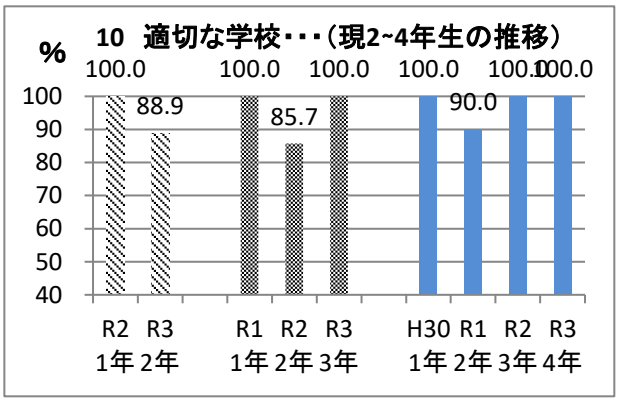
10 適切な学校・・・(現2~4年生の推移)
%
100.0 100.0 100.0 100.0 100.0 100.0
88.9 85.7 90.0
R2 R3 R1 R2 R3 H30 R1 R2 R3
1年 2年 1年 2年 3年 1年 2年 3年 4年

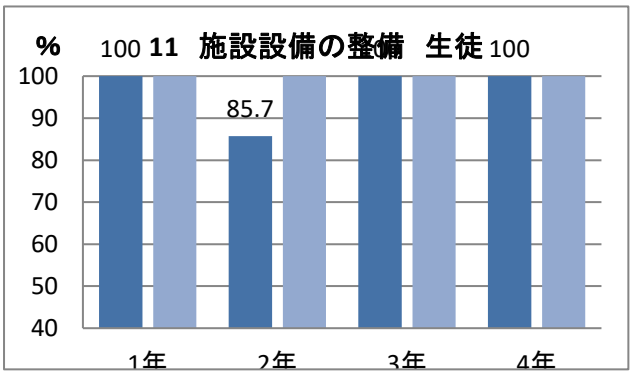
11 施設設備の整備 生徒
%
100 100
85.7
1年 2年 3年 4年

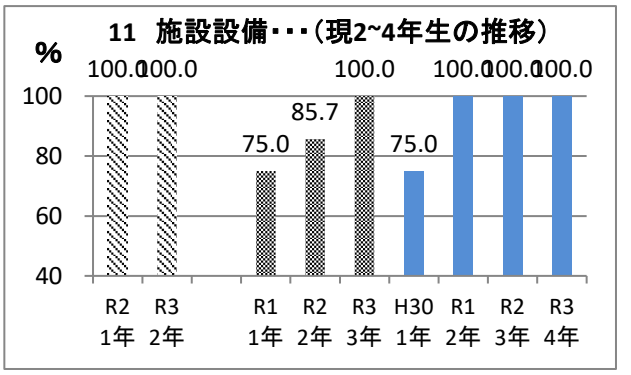
11 施設設備・・・(現2~4年生の推移)
%
100.0 100.0 100.0 100.0 100.0 100.0
75.0 85.7 75.0
R2 R3 R1 R2 R3 H30 R1 R2 R3
1年 2年 1年 2年 3年 1年 2年 3年 4年

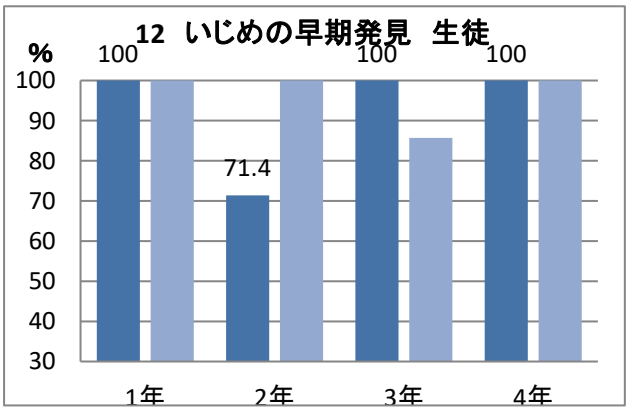
12 いじめの早期発見 生徒
%
100 100 100
71.4
1年 2年 3年 4年

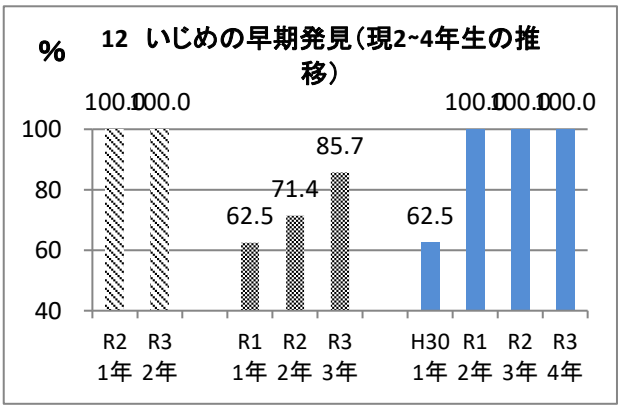
12 いじめの早期発見(現2~4年生の推移)
%
100.0 100.0 100.0 100.0 100.0
62.5 71.4 85.7 62.5
R2 R3 R1 R2 R3 H30 R1 R2 R3
1年 2年 1年 2年 3年 1年 2年 3年 4年

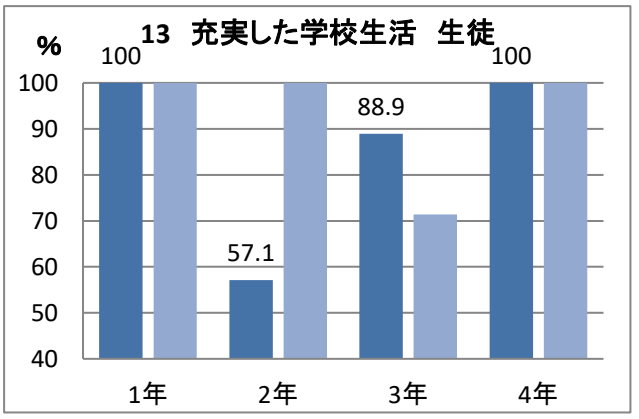
13 充実した学校生活 生徒
%
100 100
88.9
57.1
1年 2年 3年 4年

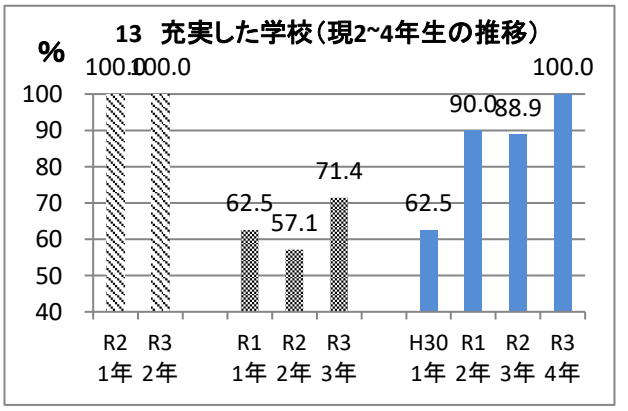
13 充実した学校(現2~4年生の推移)
%
100.0 100.0 100.0
90.0 88.9
71.4
62.5 57.1 62.5
R2 R3 R1 R2 R3 H30 R1 R2 R3
1年 2年 1年 2年 3年 1年 2年 3年 4年