令和5年度 学校評価 生徒（13項目）

前年度との比較（左）と経年推移（現2･3･4年 右）

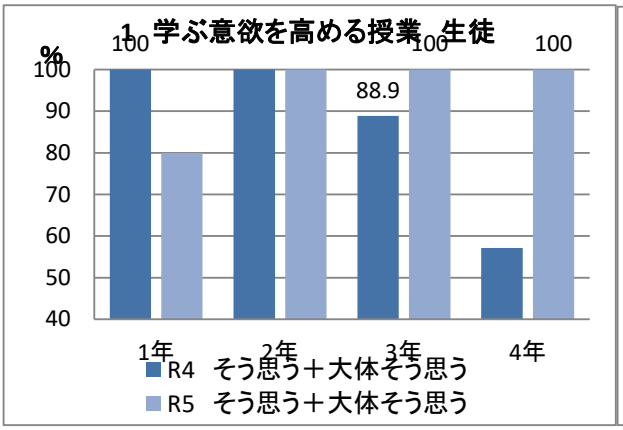

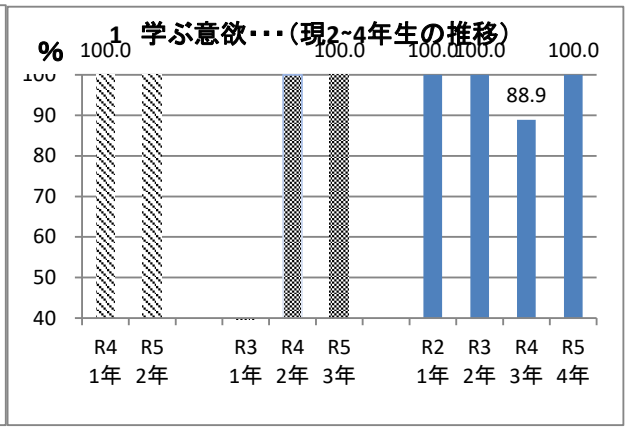

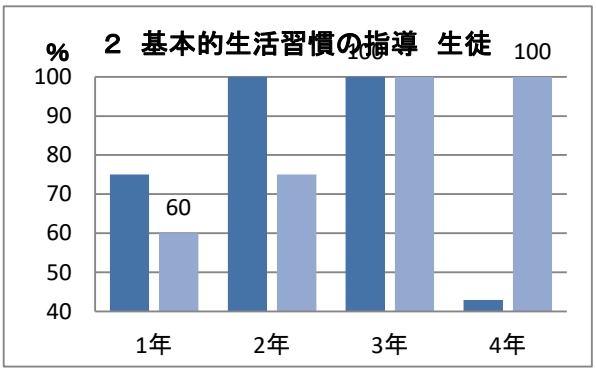

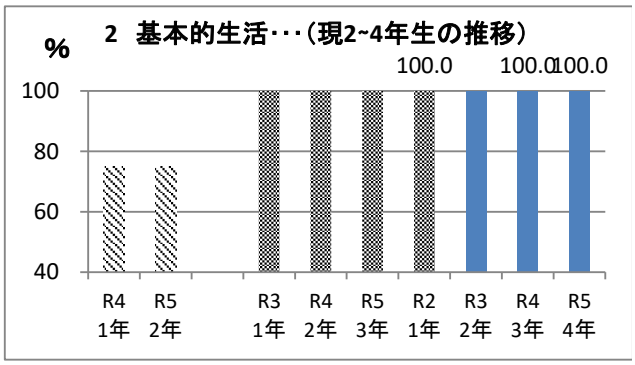

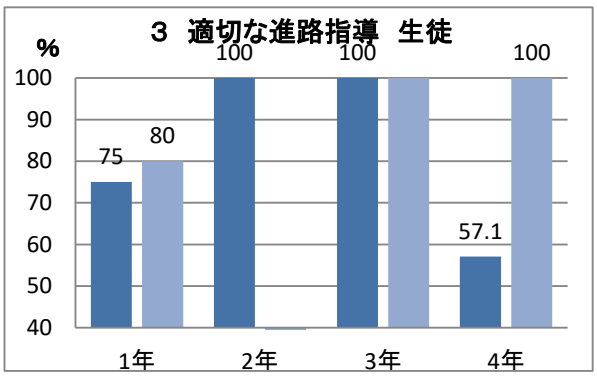

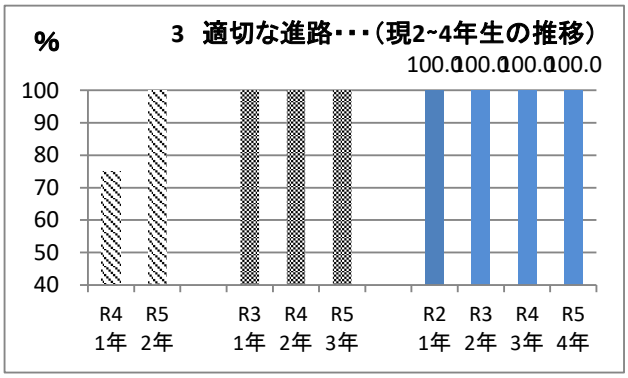

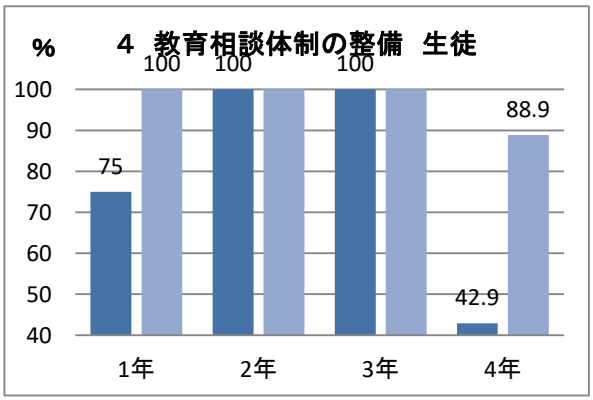

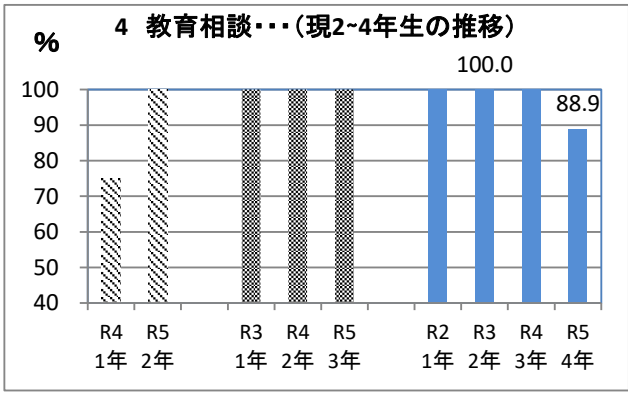

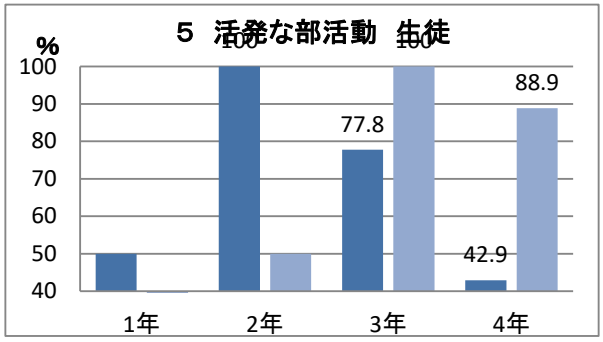
5 活発な部活動 生徒
%
100
90
80
70
60
50
40
77.8
42.9
88.9
1年
2年
3年
4年

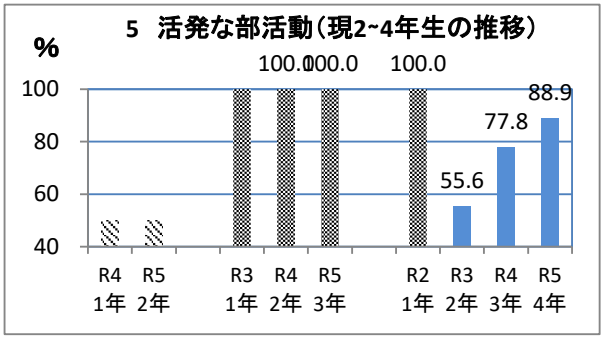
5 活発な部活動（現2~4年生の推移）
%
100
80
60
40
100.0
100.0
100.0
55.6
77.8
88.9
R4 R5 R3 R4 R5 R2 R3 R4 R5
1年 2年 1年 2年 3年 1年 2年 3年 4年

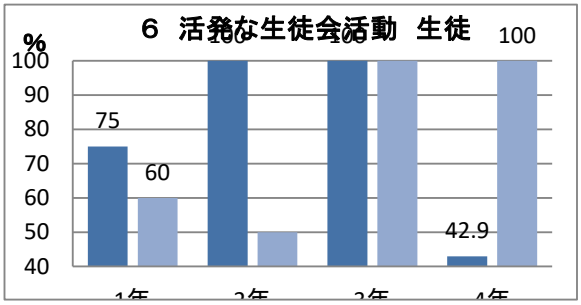
6 活発な生徒会活動 生徒
%
100
90
80
70
60
50
40
75
60
42.9
100

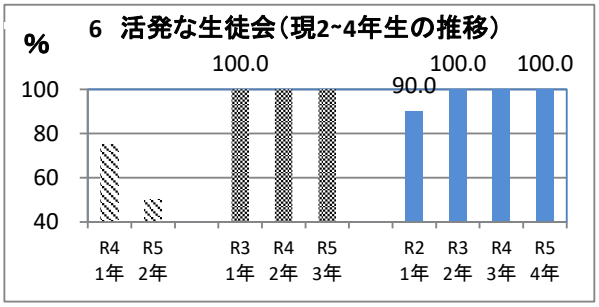
6 活発な生徒会（現2~4年生の推移）
%
100
80
60
40
100.0
90.0
100.0
100.0
R4 R5 R3 R4 R5 R2 R3 R4 R5
1年 2年 1年 2年 3年 1年 2年 3年 4年

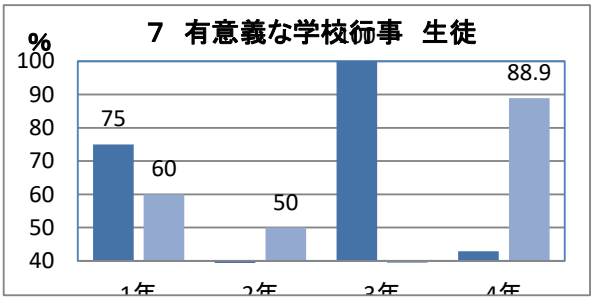
7 有意義な学校行事 生徒
%
100
90
80
70
60
50
40
75
60
50
88.9

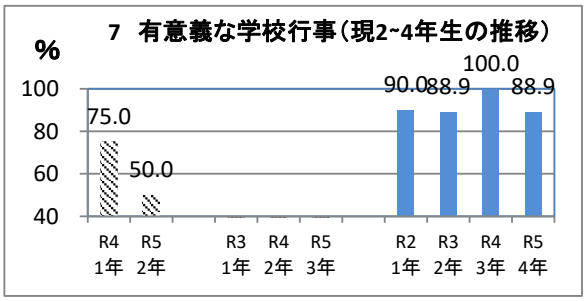
7 有意義な学校行事（現2~4年生の推移）
%
100
80
60
40
75.0
50.0
90.0
88.9
100.0
88.9
R4 R5 R3 R4 R5 R2 R3 R4 R5
1年 2年 1年 2年 3年 1年 2年 3年 4年

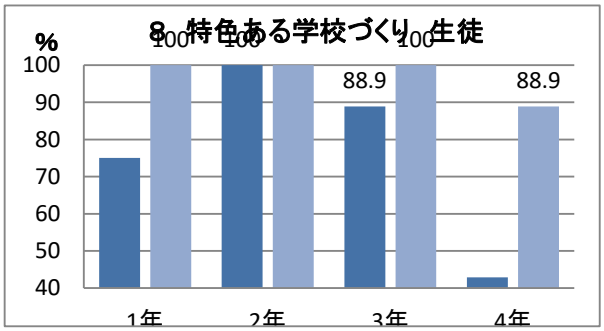
8 特色ある学校づくり 生徒
%
100
90
80
70
60
50
40
88.9
88.9
1年
2年
3年
4年

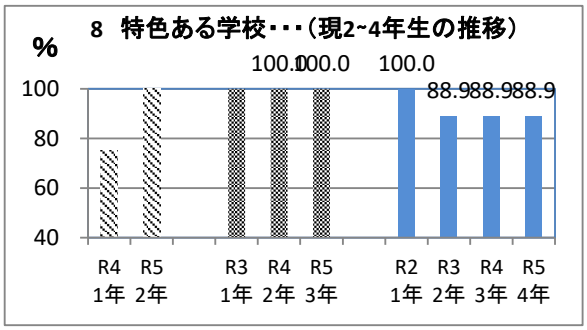
8 特色ある学校・・・（現2~4年生の推移）
%
100
80
60
40
100.0
100.0
100.0
88.9
88.9
88.9
R4 R5 R3 R4 R5 R2 R3 R4 R5
1年 2年 1年 2年 3年 1年 2年 3年 4年

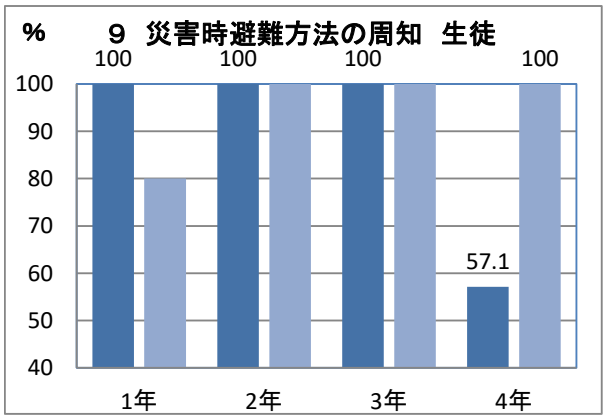
9 災害時避難方法の周知 生徒
%
100
90
80
70
60
50
40
100
100
100
100
57.1
1年
2年
3年
4年

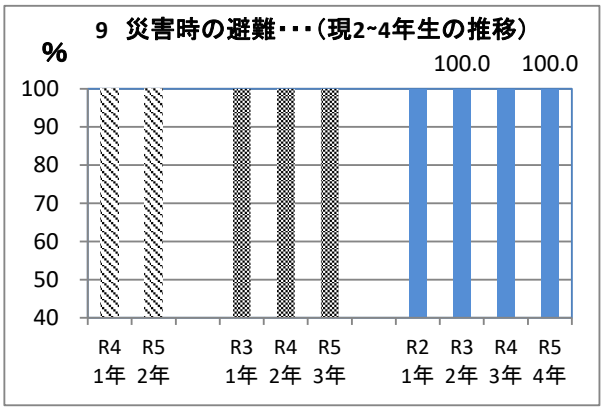
9 災害時の避難・・・（現2~4年生の推移）
%
100
90
80
70
60
50
40
100.0
100.0
R4 R5 R3 R4 R5 R2 R3 R4 R5
1年 2年 1年 2年 3年 1年 2年 3年 4年

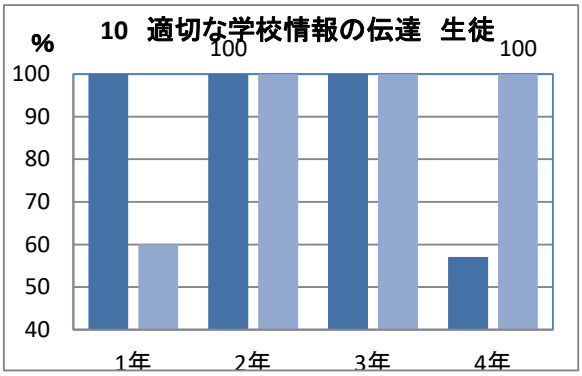
10 適切な学校情報の伝達 生徒
%
100
100
100
100
1年
2年
3年
4年

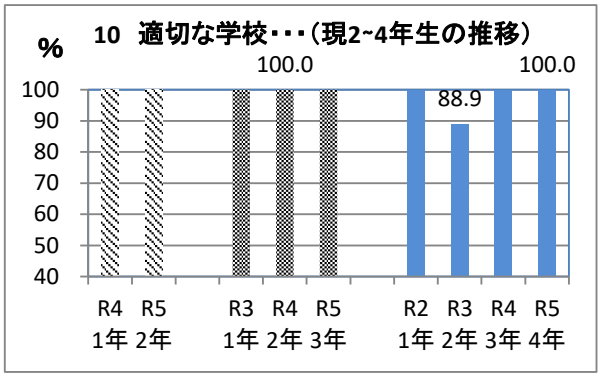
10 適切な学校・・・(現2~4年生の推移)
%
100.0
88.9
100.0
R4 R5
1年 2年
R3 R4 R5
1年 2年 3年
R2 R3 R4 R5
1年 2年 3年 4年

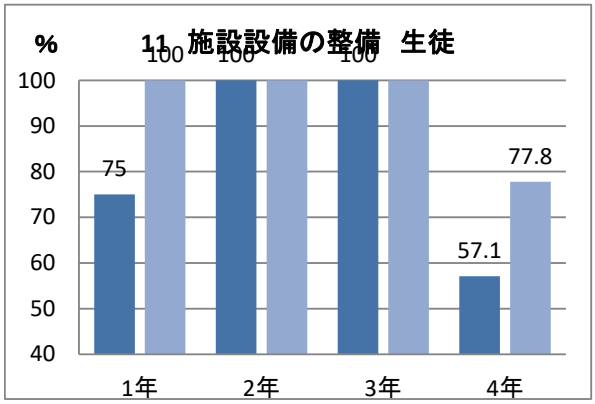
11 施設設備の整備 生徒
%
75
100
100
100
100
57.1
77.8
1年
2年
3年
4年

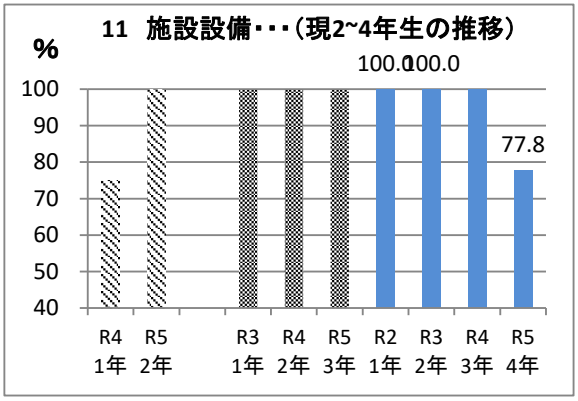
11 施設設備・・・(現2~4年生の推移)
%
100.0
100.0
77.8
R4 R5
1年 2年
R3 R4 R5
1年 2年 3年
R2 R3 R4 R5
1年 2年 3年 4年

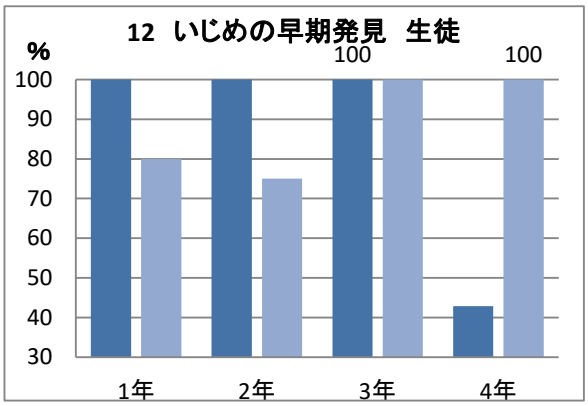
12 いじめの早期発見 生徒
%
100
100
1年
2年
3年
4年

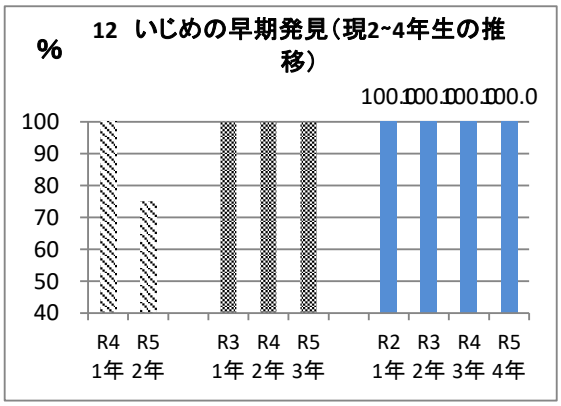
12 いじめの早期発見(現2~4年生の推移)
%
100.0
100.0
100.0
100.0
R4 R5
1年 2年
R3 R4 R5
1年 2年 3年
R2 R3 R4 R5
1年 2年 3年 4年

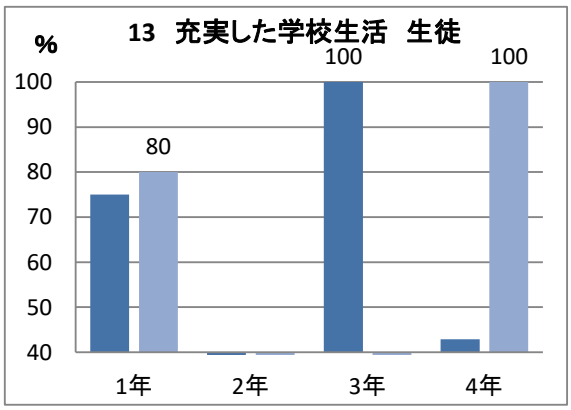
13 充実した学校生活 生徒
%
80
100
100
1年
2年
3年
4年

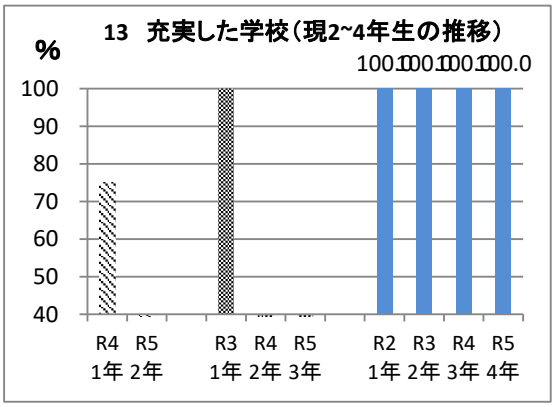
13 充実した学校(現2~4年生の推移)
%
100.0
100.0
100.0
100.0
R4 R5
1年 2年
R3 R4 R5
1年 2年 3年
R2 R3 R4 R5
1年 2年 3年 4年