令和4年度 学校評価 生徒（13項目）

前年度との比較（左）と経年推移（現2･3･4年 右）

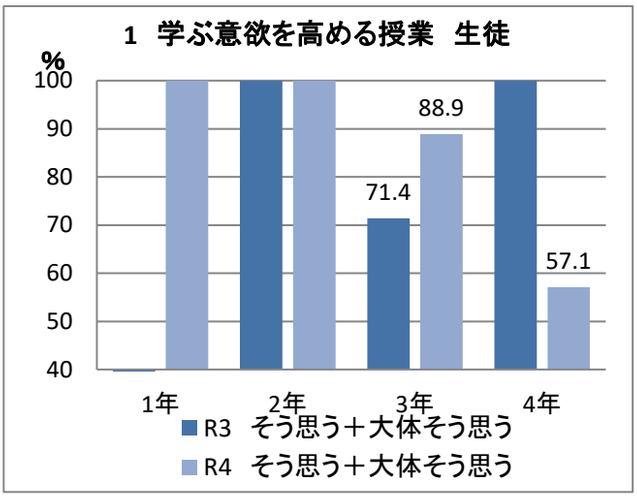

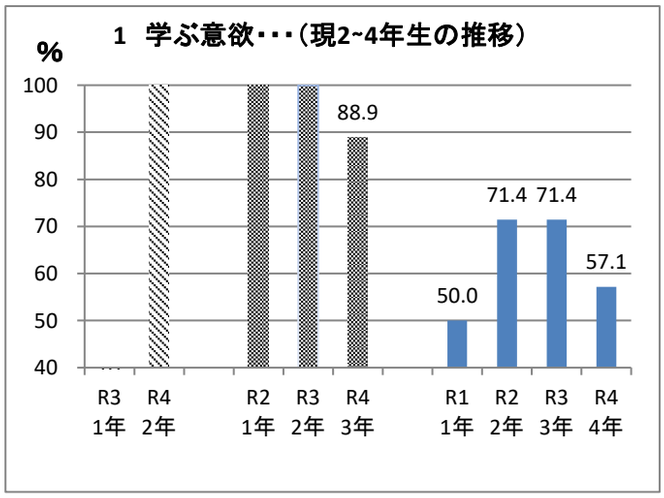

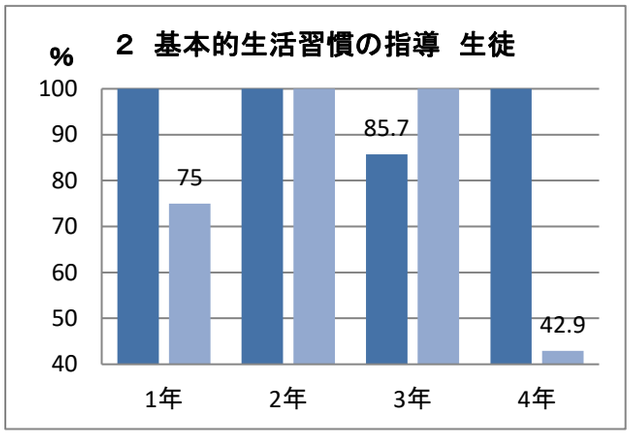

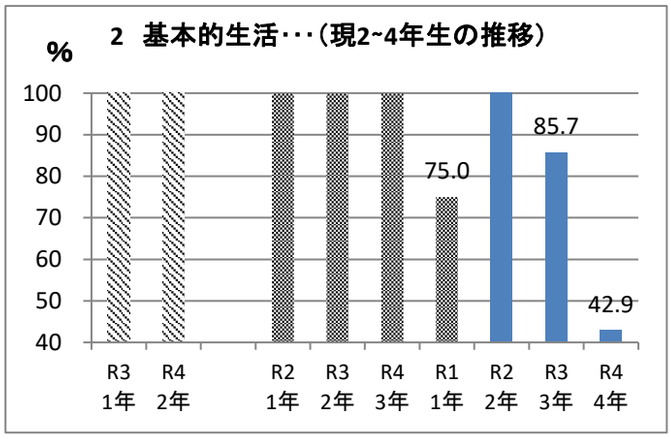

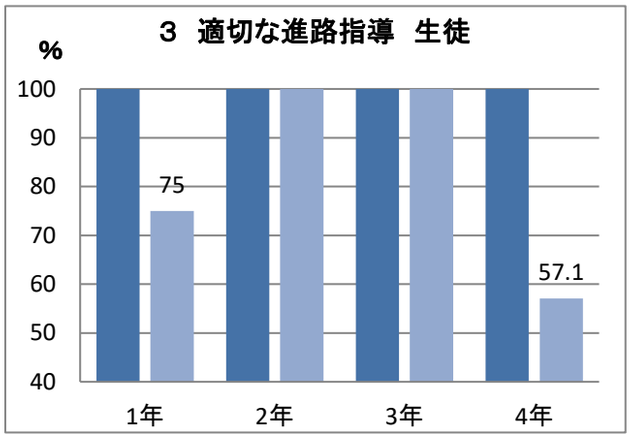

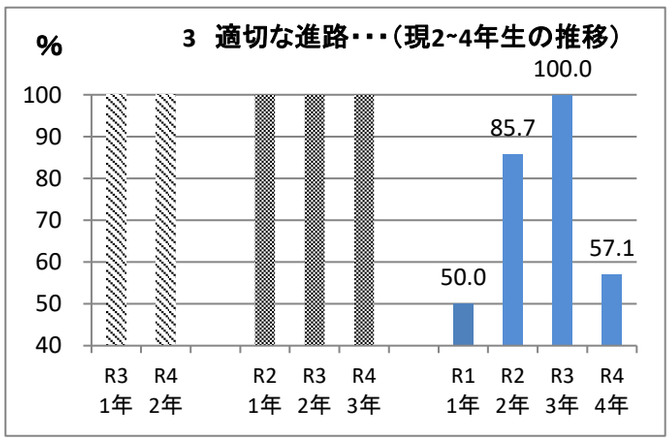

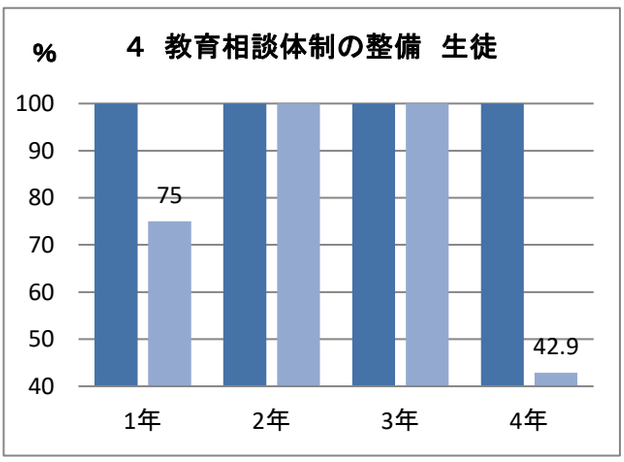

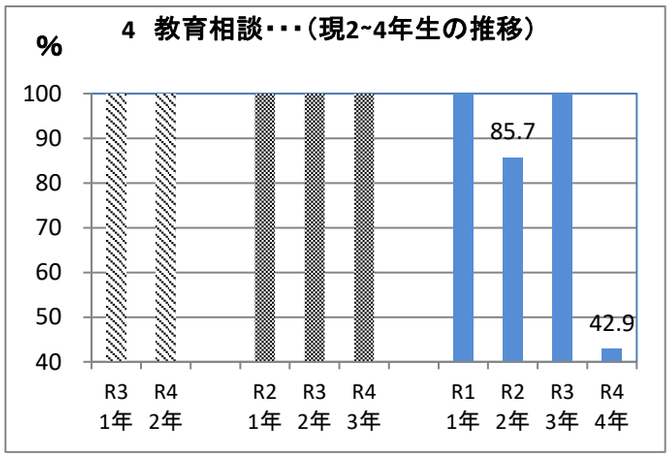

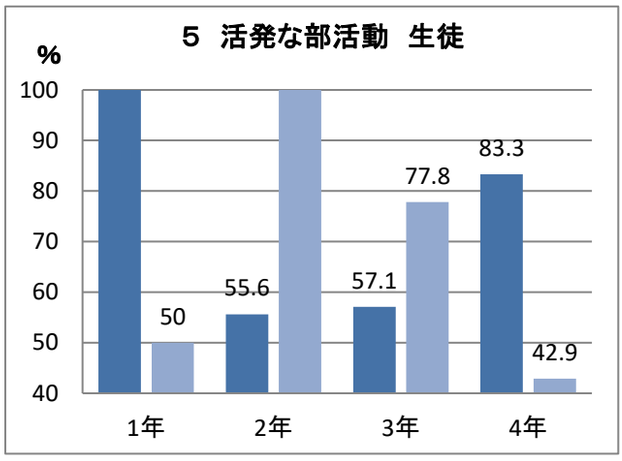
5 活発な部活動 生徒
%
100
90
80
70
60
50
40
50
55.6
57.1
77.8
83.3
42.9
1年
2年
3年
4年

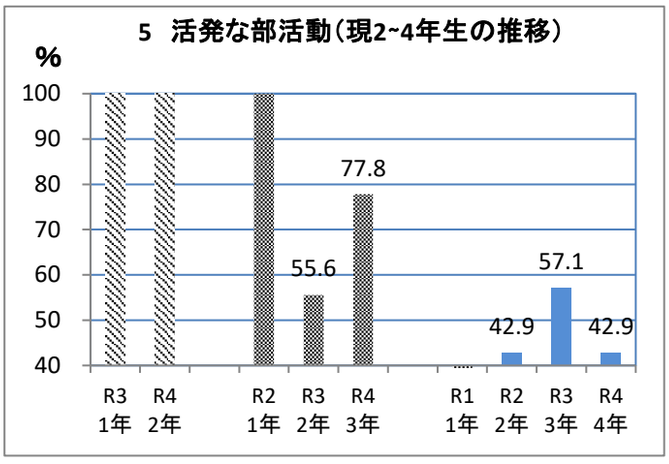
5 活発な部活動（現2~4年生の推移）
%
100
90
80
70
60
50
40
77.8
55.6
57.1
42.9
42.9
R3 R4 R2 R3 R4 R1 R2 R3 R4
1年 2年 1年 2年 3年 1年 2年 3年 4年

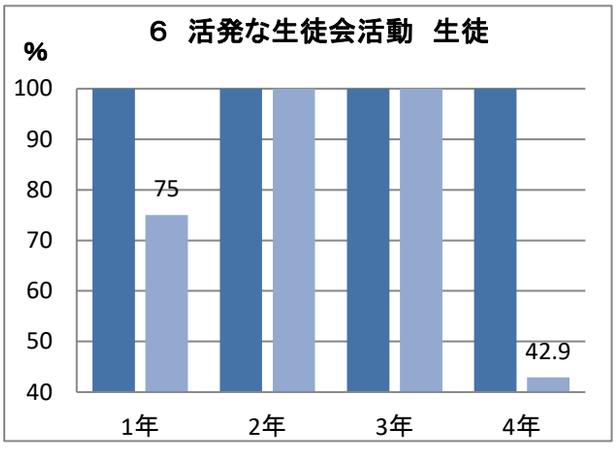
6 活発な生徒会活動 生徒
%
100
90
80
70
60
50
40
75
42.9
1年
2年
3年
4年

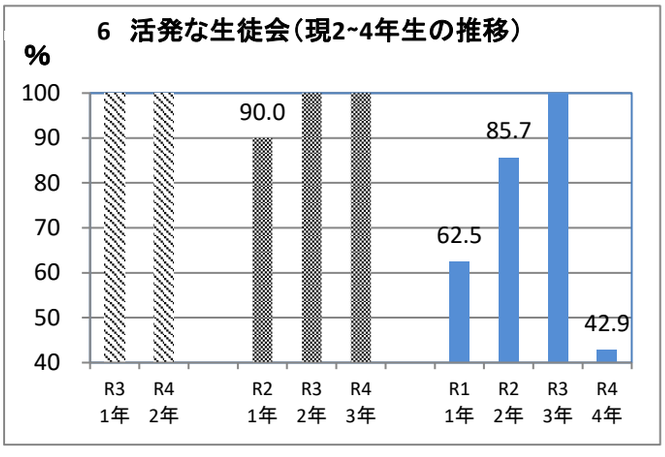
6 活発な生徒会（現2~4年生の推移）
%
100
90
80
70
60
50
40
90.0
62.5
85.7
42.9
R3 R4 R2 R3 R4 R1 R2 R3 R4
1年 2年 1年 2年 3年 1年 2年 3年 4年

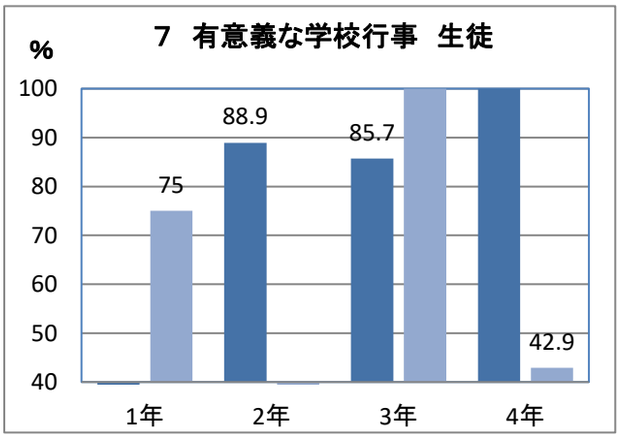
7 有意義な学校行事 生徒
%
100
90
80
70
60
50
40
75
88.9
85.7
42.9
1年
2年
3年
4年

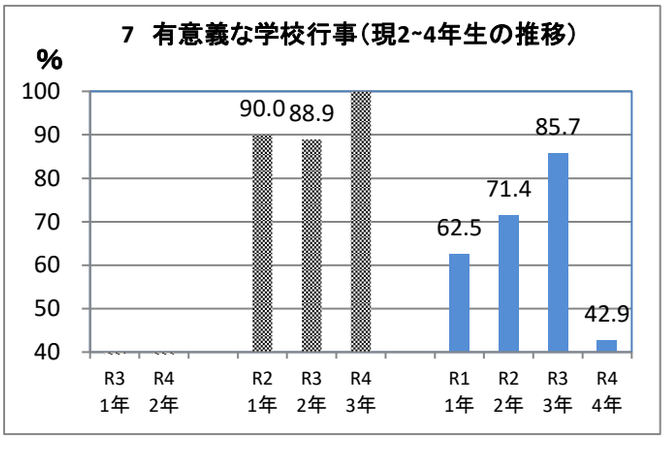
7 有意義な学校行事（現2~4年生の推移）
%
100
90
80
70
60
50
40
90.0
88.9
62.5
71.4
85.7
42.9
R3 R4 R2 R3 R4 R1 R2 R3 R4
1年 2年 1年 2年 3年 1年 2年 3年 4年

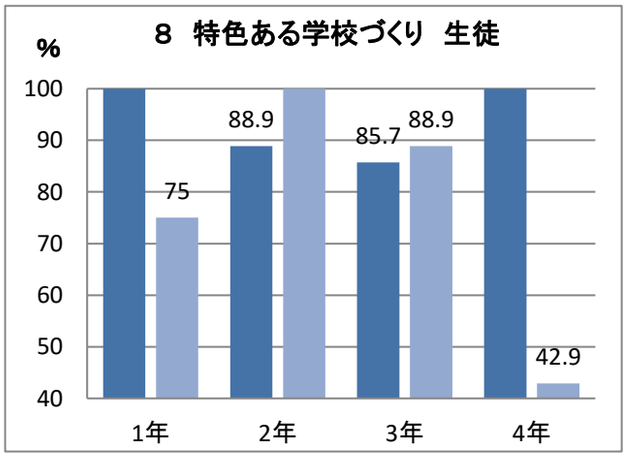
8 特色ある学校づくり 生徒
%
100
90
80
70
60
50
40
75
88.9
85.7
88.9
42.9
1年
2年
3年
4年

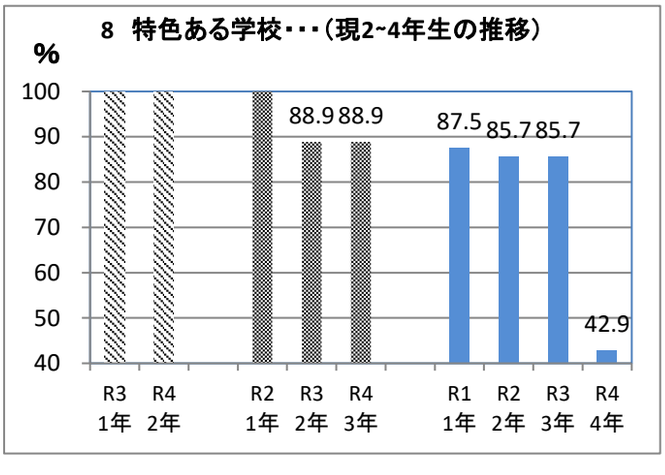
8 特色ある学校・・・（現2~4年生の推移）
%
100
90
80
70
60
50
40
88.9
88.9
87.5
85.7
85.7
42.9
R3 R4 R2 R3 R4 R1 R2 R3 R4
1年 2年 1年 2年 3年 1年 2年 3年 4年

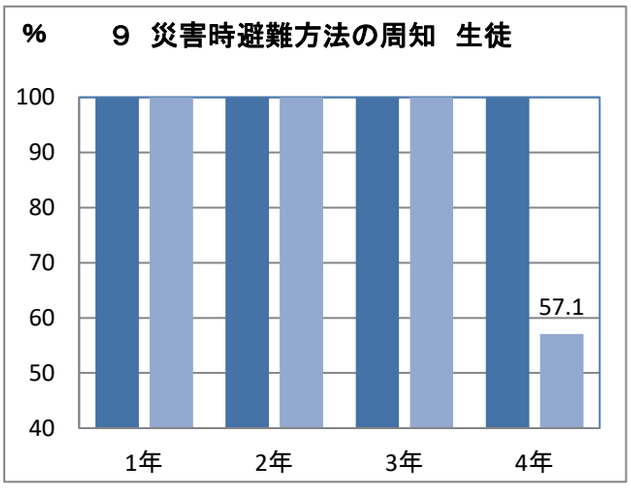
9 災害時避難方法の周知 生徒
%
100
90
80
70
60
50
40
57.1
1年
2年
3年
4年

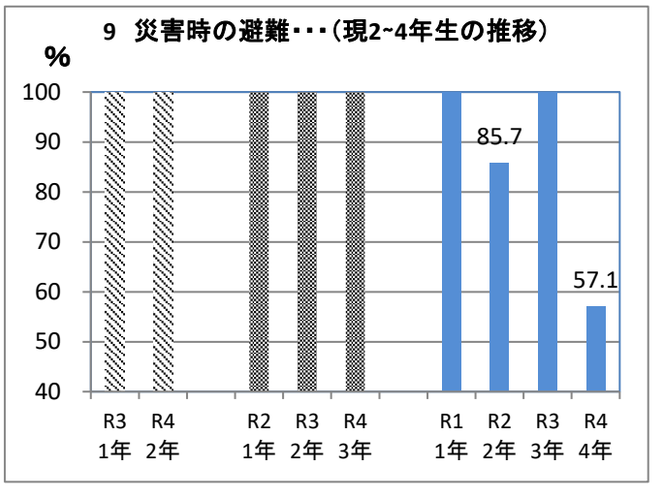
9 災害時の避難・・・(現2~4年生の推移)
%
100
90
80
70
60
50
40
85.7
57.1
R3 R4
1年 2年
R2 R3 R4
1年 2年 3年
R1 R2 R3 R4
1年 2年 3年 4年

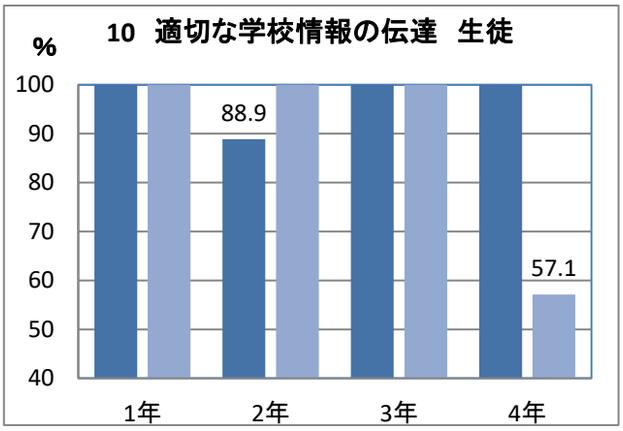
10 適切な学校情報の伝達 生徒
%
100
90
80
70
60
50
40
88.9
57.1
1年
2年
3年
4年

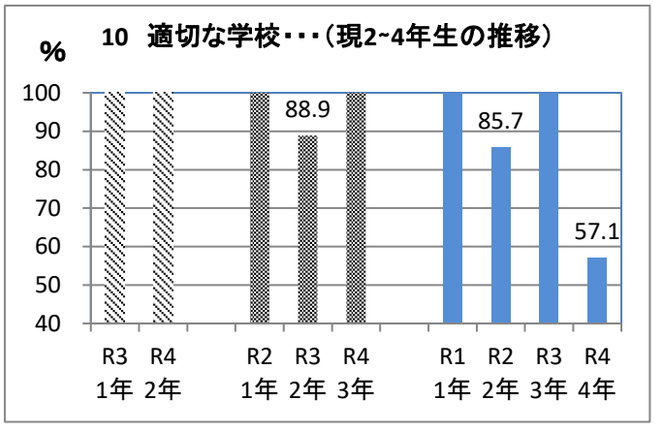
10 適切な学校・・・(現2~4年生の推移)
%
100
90
80
70
60
50
40
88.9
85.7
57.1
R3 R4
1年 2年
R2 R3 R4
1年 2年 3年
R1 R2 R3 R4
1年 2年 3年 4年

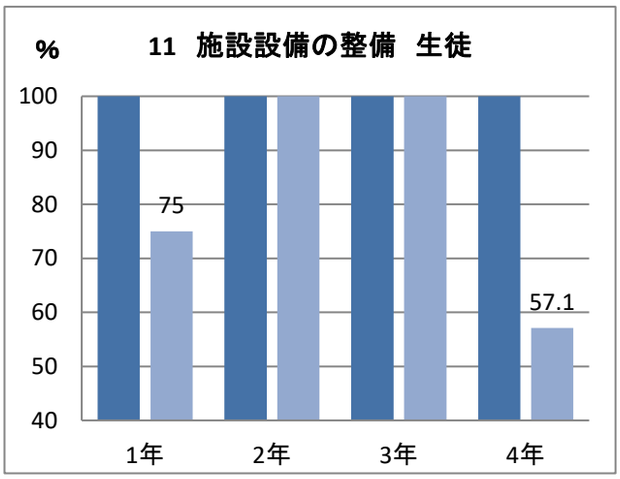
11 施設設備の整備 生徒
%
100
90
80
70
60
50
40
75
57.1
1年
2年
3年
4年

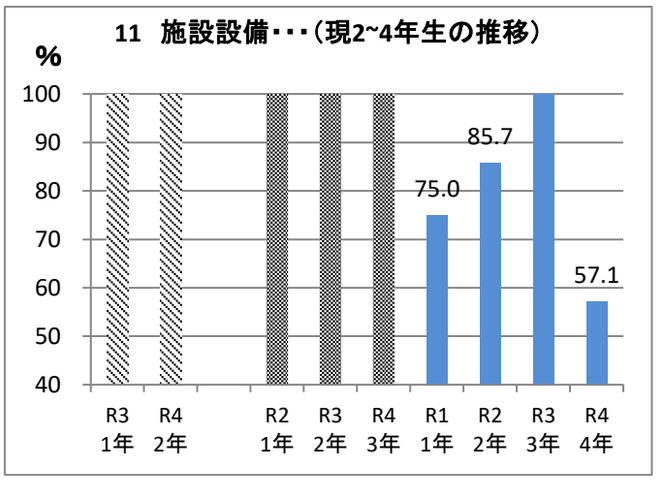
11 施設設備・・・(現2~4年生の推移)
%
100
90
80
70
60
50
40
75.0
85.7
57.1
R3 R4
1年 2年
R2 R3 R4
1年 2年 3年
R1 R2 R3 R4
1年 2年 3年 4年

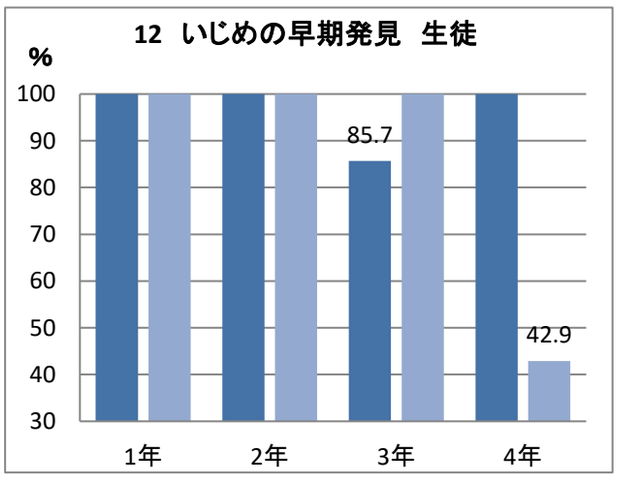
12 いじめの早期発見 生徒
%
100
90
80
70
60
50
40
30
85.7
42.9
1年
2年
3年
4年

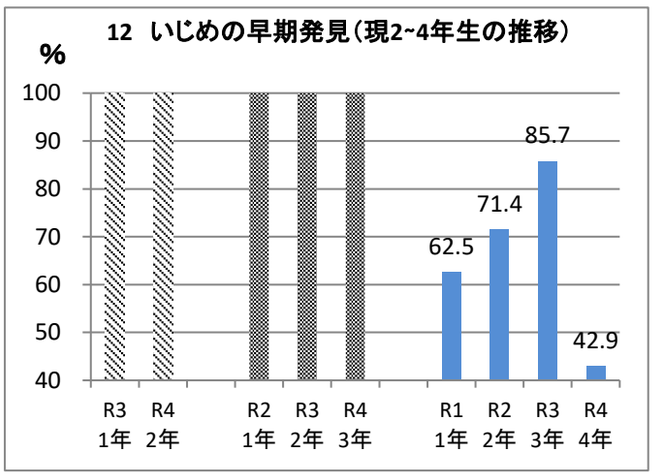
12 いじめの早期発見(現2~4年生の推移)
%
100
90
80
70
60
50
40
62.5
71.4
85.7
42.9
R3 R4
1年 2年
R2 R3 R4
1年 2年 3年
R1 R2 R3 R4
1年 2年 3年 4年

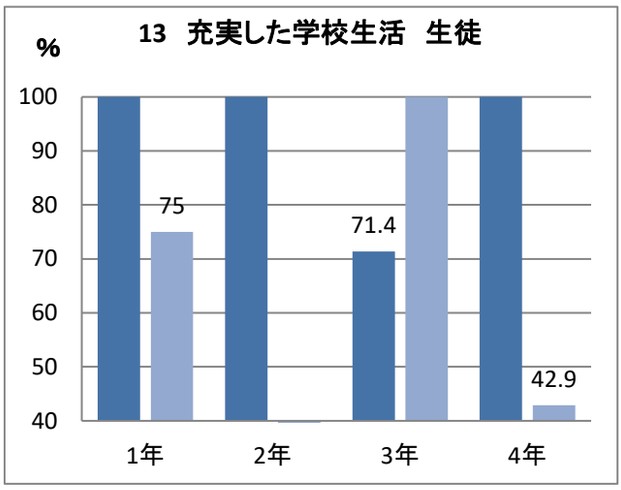
13　充実した学校生活　生徒
%
100
90
80
70
60
50
40
75
71.4
42.9
1年
2年
3年
4年

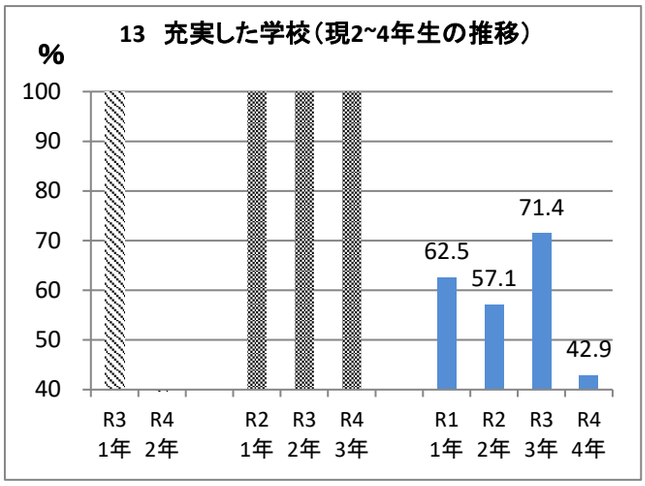
13　充実した学校（現2~4年生の推移）
%
100
90
80
70
60
50
40
62.5
57.1
71.4
42.9
R3 1年
R4 2年
R2 1年
R3 2年
R4 3年
R1 1年
R2 2年
R3 3年
R4 4年